

**Lista tarifelor recomandate**  
**Editia 19C\_2019**



# ***Noul TRAVELLER***



GAMA	ECHIPARE	VERSIUNE	ECHIPARE MOTORIZARE	TIP CUTIE DE VITEZE	CAPACITATE CILINDRICA / cc (Putere)	Norma de poluare	PRET FARA TVA EURO	PRET CU TVA EURO
NOUL TRAVELLER	Navette	L1H1 ( Compact)	Navette 1.5 BlueHDi 100 CP S&S	Manuala, 6	1499cc(100 CP)	Euro 6.2	21,032	25,028
			Navette 1.5 BlueHDi 120 CP S&S	Manuala, 6	1499cc(120 CP)	Euro 6.2	21,941	26,110
		L2H1 (Standard)	Navette 1.5 BlueHDi 100 CP S&S	Manuala, 6	1499cc(100 CP)	Euro 6.2	21,537	25,629
			Navette 1.5 BlueHDi 120 CP S&S	Manuala, 6	1499cc(120 CP)	Euro 6.2	22,446	26,711
			Navette 2.0 BlueHDi 180 S&S EAT8 S&S	Automata, 8	1997 (180 CP)	Euro 6.2	26,039	30,986
		L3H1 (Lung)	Navette 1.5 BlueHDi 120 CP S&S	Manuala, 6	1499cc(120 CP)	Euro 6.2	22,951	27,312
	Navette 2.0 BlueHDi 180 EAT8 S&S		Automata, 8	1997 (180 CP)	Euro 6.2	26,544	31,587	
	Combispac	L1H1 ( Compact)	Combispac 1.5 BlueHDi 120 CP S&S	Manuala, 6	1499cc(120 CP)	Euro 6.2	23,557	28,033
			Combispac 2.0 BlueHDi 180 CP EAT8 S&S	Automata, 8	1997 (180 CP)	Euro 6.2	27,150	32,309
		L2H1 (Standard)	Combispac 1.5 BlueHDi 120 CP S&S	Manuala, 6	1499cc(120 CP)	Euro 6.2	24,062	28,634
			Combispac 2.0 BlueHDi 180 CP EAT8 S&S	Automata, 8	1997 (180 CP)	Euro 6.2	27,655	32,909
		L3H1 (Lung)	Combispac 1.5 BlueHDi 120 CP S&S	Manuala, 6	1499cc(120 CP)	Euro 6.2	24,567	29,235
			Combispac 2.0 BlueHDi 180 CP EAT8 S&S	Automata, 8	1997 (180 CP)	Euro 6.2	28,160	33,510
	Navette VIP	L2H1 (Standard)	Navette VIP 2.0 BlueHDi 180 CP EAT8 S&S	Automata, 8	1997 (180 CP)	Euro 6.2	32,503	38,679
		L3H1 (Lung)	Navette VIP 2.0 BlueHDi 180 CP EAT8 S&S	Automata, 8	1997 (180 CP)	Euro 6.2	33,008	39,280

S&S- Stop&Start

**Informatiile referitoare la preturi, dotari standard si optionale sau date tehnice sunt cele valabile la momentul editarii prezentei liste de preturi. TRUST MOTORS SRL, Importator Peugeot pentru Romania, isi rezerva dreptul de a aduce schimbari prezentei liste de preturi, datelor tehnice si nivelelor de echipare ca urmare a unor erori de editare, modificari de gama comerciala sau schimbari de pret aparute in urma unor comunicari din partea AUTOMOBILES PEUGEOT S.A.**

Preturile se vor calcula in RON la cursul BNR + 1% din data efectuarii platii sau la cursul bancii finantatoare in cazul contractelor de leasing

Preturile afisate sunt recomandate. Fotografiiile utilizate in aceasta lista de preturi sunt cu titlu de prezentare.

Afisaj indisponibil in limba romana.

Autoturismele Peugeot beneficiaza de garantie contractuala de 48 de luni in limita a 100.000 de kilometri, garantie anticoroziune de 12 ani si garantie pentru vopsea de 4 ani in limita a 100.000 km, in conditiile stipulate in

<b>DOTARI STANDARD</b>			
<b>Nivel de echipare: Combispace</b>			
ABS	Detector indirect presiune pneuri	Jante tabla 17"	Regulator limitator viteza
Aer conditionat automat	ESP + Hill assist	Kit reparatie pana	Scaun pasager 1 loc
Airbag frontal pentru sofer si pasager	Geam lateral culisant rand 2 ( pentru L1)	Lumini de zi cu LED	Scaun sofer cu reglaj lombar si pe inaltime
Airbag-uri laterale fata	Geam lateral fix rand 3	Mocheta rand 1/2/3	Servodirectie asistata
Alerta atentie sofer Nivel 1	Geamuri fata actionate electric	Oglinda interioara	Servofrana
Avertizor sonor faruri aprinse sau cheie uitata in contact	Geamuri laterale spate si luneta cu tenta inchisa	Oglinzi exterioare reglabile electic si incalzite	Usa culisanta dreapta tabla
Bancheta rand 2 2/3-1/3 culisanta, cu spatar individual	Hayon cu degivrare si stergator	Pack vizibilitate ( faruri/stergatoare automate)	Volan reglabil pe inaltime si adancime
Bare, manere si capace oglinzi exterioare in culoarea caroseriei ( L3- Bara spate neagra)	Imobilizator electronic motor	Plafoniera cu temporizare	Grup aditional racire/incalzire spate cu tablou de comanda (pt. L2/L3)
Centuri de siguranta in 3 puncte	Inchidere centralizata cu telecomanda	Proiectoare ceata	
Computer de bord	Indicator schimbare trepte viteza	Radio RD6 (4Boxe + 4 tweetere) + priza USB + 4 prize 12 V + Bluetooth	
Cotiera scaun sofer + pasager	Jaluzele geamuri rand 2	Reglaj electric inaltime faruri	

□ Preturile se vor calcula in RON la cursul BNR + 1% din data efectuarii platii sau la cursul bancii finantatoare in cazul contractelor de leasing

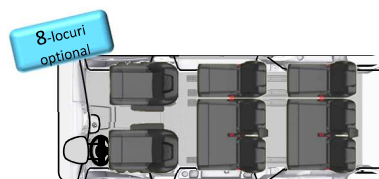
□ Preturile afisate sunt recomandate. Fotografiiile utilizate in aceasta lista de preturi sunt cu titlu de prezentare.

□ Afisaj indisponibil in limba romana.

□ Autoturismele Peugeot beneficiaza de garantie contractuala de 48 de luni in limita a 100.000 de kilometri, garantie anticorozivitate de 12 ani si garantie pentru vopsea de 3 ani, in conditiile stipulate in Carnetul de Garantie.

□ Pentru reducerea poluarii va solicitam sa conduceti preventiv urmand specificatiile din manualul de utilizare a automobilului. Consumul de carburant si emisiile CO2 ale unui autoturism depind nu doar de randamentul energetic, ci si de comportamentul la volan si de alti factori care nu tin de tehnica. Dioxidul de carbon este principalul gaz cu efect de sera responsabil pentru incalzirea planetei. O conduita adecvata la volan poate reduce consistent poluarea. **Ghidul privind consumul de carburant si emisiile de CO2 pentru toate modelele de autoturisme poate fi obtinut gratuit in toate punctele de vanzare din reseaua Peugeot.**

DOTARI OPTIONALE COMBISPACE		Pret fara TVA (euro)	Pret cu TVA (euro)
YD01	Access pornire fara cheie	351	418
UB03	Asistenta la parcare fata / spate + Detector unghi mort	819	975
UB01	Asistenta la parcare spate	273	325
UB09	Asistenta la parcare spate + Camera mers inapoi	507	603
UB07	Asistenta parcare fata + spate + Camera pentru mers inapoi	1,404	1,671
AL39 + AN17 + OP44	Bancheta rand 3 2/3-1/3 cu spatate individuale	1,092	1,299
AQ06	Carlig remorcare	611	727
WZ08	Comanda electrica usa laterala culisanta dreapta + stanga	1,326	1,578
WLX8	Ecran tactil 7" + Bluetooth + USB (NU se comanda cu UB09)	351	418
LA04	Faruri Xenon L1/L2	702	835
LA04	Faruri Xenon L3	873	1,039
YB01	Head up display	364	433
ZHCN/Q	Jante aliaj 17"	390	464
ZHCP/S	Jante aliaj 17" + Grip Control + Anvelope larna 3PMSF	858	1,021
ZHCL	Jante tabla negre 17" cu capace + Grip Control + Anvelope larna 3 PMSF (nu pt. 1.5 Blue HDI 100 CP)	468	557
HU02	Oglinzi rabatabile electric	117	139
GA04	Pack Protectie ((sarcina utila marita (nu pt L1) + scut protectie motor + garda la sol marita))	494	588
OK01	Pavilion vitrat	546	650
OK01	Pavilion vitrat( pentru L2/L3)	546	650
RS03	Roata de rezerva dimensiune normala (NU cu GA04)	104	124
CZ24	Sarcina utila marita	390	464
NA01	Scaune fata incalzite	187	223
WLX6	Sistem de navigatie + Ecran tactil	819	975
WZ07	Usa culisanta laterala stanga	390	464
OMM0	Vopsea metalizata	390	464



Combispace -5 locuri in dotarea standard, bancheta rand 3 optional

<b>DOTARI STANDARD</b>			
<b>Nivel de echipare: Navette</b>			
ABS	Cotiera scaun sofer + pasager	Indicator schimbare trepte viteza	Reglaj electric inaltime faruri
Aer conditionat manual	Detector indirect presiune pneuri	Jante tabla 16" (17" pentru 2.0 BlueHDI 180 CP)	Regulator limitator viteza
Airbag frontal pentru sofer si pasager	ESP + Hill assist	Kit reparatie pana	Scaun pasager 1 loc
Airbag-uri laterale fata	Geam lateral culisant rand 2 ( pentru L1)	Lumini de zi cu LED	Scaun sofer cu reglaj lombar si pe inaltime
Alerta atentie sofer Nivel 1	Geam lateral fix rand 3	Oglinda interioara	Servodirectie asistata
Avertizor sonor faruri aprinse sau cheie uitata in contact	Geamuri fata actionate electric	Oglinzi exterioare reglabile electic si incalzite	Servofrana
Bancheta rand 2 monobloc, rabatabila	Geamuri laterale spate si luneta cu tenta inchisa	Pack vizibilitate (faruri + stergatoare cu aprindere automata)	Usa culisanta dreapta tabla
Bare, manere si capace oglinzi exterioare in culoarea caroseriei ( L3- Bara spate neagra)	Hayon cu degivrare si stergator	Plafoniera cu temporizare	Volan reglabil pe inaltime si adancime
Centuri de siguranta in 3 puncte	Imobilizator electronic motor	Proiectoare ceata	
Computer de bord	Inchidere centralizata cu telecomanda	Radio RD6 (4Boxe + 4 tweetere) + priza USB + 3 prize 12 V + Bluetooth	
<b>Nivel de echipare: Navette VIP (suplimentar fata de Navette)</b>			
Aer conditionat automat	Head Up Display	Oglinzi rabatabile electric	Sistem access si pornire fara cheie
Asistenta la parcare spate	Iluminare interioara cu LED	Pack insonorizare 2	Sistem audio Hi-Fi
Combina bord color	Incalzire aditionala	Priza 220 V rand 2	Sistem electric securitate copii
Ecran tactil + priza USB + Bluetooth	Jaluzele geamuri rand 2	Regulator limitator viteza programabil	Sistem deschidere "Hands Free"
Faruri Xenon	Jante aliaj 17"	Reglaj lombar scaun sofer si pasager	Usa laterala culisanta dreapta motorizata
Geamuri spate fixe cu tenta inchisa	Manere usi in culoarea caroseriei cu insertii cromate	Scaune fata incalzite cu masaj si reglaj electric, imbracate in piele	Volan imbracat in piele
Grup aditional racire/incalzire spate cu tablou de comanda (pt. L2/L3)	Mocheta rand 1/2/3 + Covorase	2 Scaune individuale rand 2 rotative + 2 Scaune individuale rand 3 culisante, imbracate in piele	

□ Preturile se vor calcula in RON la cursul BNR + 1% din data efectuării plății sau la cursul bancii finanțatoare în cazul contractelor de leasing

□ Preturile afișate sunt recomandate. Fotografiile utilizate în această listă de preturi sunt cu titlu de prezentare.

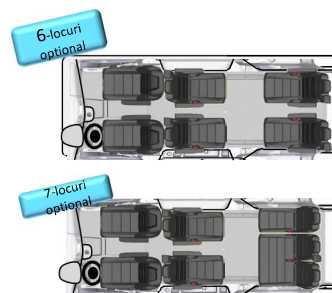
□ Afisaj indisponibil in limba romana.

□ Autoturismele Peugeot beneficiaza de garantie contractuala de 48 de luni in limita a 100.000 de kilometri, garantie anticorozivna de 12 ani si garantie pentru vopsea de 3 ani, in conditiile stipulate in Carnetul de Garantie.

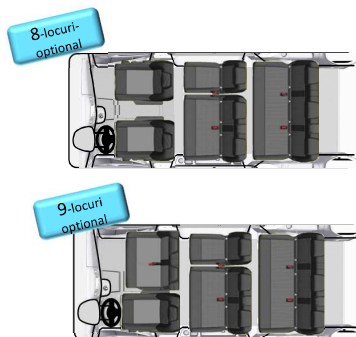
□ Pentru reducerea poluarii va solicitam sa conduceti preventiv urmand specificatiile din manualul de utilizare a automobilului. Consumul de carburant si emisiile CO2 ale unui autoturism depind nu doar de randamentul energetic, ci si de comportamentul la volan si de alti factori care nu tin de tehnica. Dioxidul de carbon este principalul gaz cu efect de sera responsabil pentru incalzirea planetei. O conduita adecvata la volan poate reduce consistent poluarea. **Ghidul privind consumul de carburant si emisiile de CO2 pentru toate modelele de autoturisme poate fi obtinut gratuit in toate punctele de vanzare din retea Peugeot.**

DOTARI OPTIONALE NAVETTE		Pret fara TVA (euro)	Pret cu TVA (euro)
RE07	Aer conditionat automat	351	418
YD01	Access pornire fara cheie	351	418
NF04	Airbaguri cortina R2/R3	312	371
UB03	Asistenta la parcare fata / spate + Detector unghi mort	819	975
UB01	Asistenta la parcare spate	273	325
UB09	Asistenta la parcare spate + Camera mers inapoi	507	603
UB07	Asistenta parcare fata + spate + Camera pentru mers inapoi + Ecran tactil 7" + Bluetooth + USB	1,404	1,671
WAAF + OP43	Bancheta pasager 2 locuri rand 1 + Scaun sofer cu reglaj lombar (tapiterie niv 2)	78	93
WAAF + OP46	Bancheta pasager 2 locuri rand 1 + Scaun sofer cu reglaj lombar (TEP)	156	186
AL04 + AN16 + OP43	Bancheta rand 2 2/3 - 1/3, rabatabila + Bancheta rand 3 2/3 - 1/3, rabatabila (tapiterie niv2) ( pentru versiunile L2-L3)	1,053	1,253
AL04 + AN15	Bancheta Rand 2 2/3 - 1/3, rabatabila + Bancheta rand 3 monobloc (tapiterie niv 2)	546	650
AL04 + AN16 + OP46	Bancheta rand2 2/3 - 1/3, rabatabila (TEP) + Bancheta rand 3 2/3 - 1/3, rabatabila (tapiterie Niv2) ( pentru versiunile L2-L3)	1,131	1,346
AQ06	Carlig remorcare	611	727
WZ08	Comanda electrica usa laterala culisanta dreapta + stanga	1,326	1,578
WLX8	Ecran tactil 7" + Bluetooth + USB (NU se comanda cu UB09)	351	418
LA04	Faruri Xenon L1/L2	702	835
LA04	Faruri Xenon L3	874	1,040
WO07	Geam Hayon cu deschidere	195	232
YB01	Head up display	364	433
ZHCN/ Q	Jante aliaj 17"	624	743
ZHCP/S	Jante aliaj 17" + Grip Control + Anvelope iarna 3PMSF	1,092	1,299
ZHCL	Jante tabla negra 17" cu capace + Grip Control + Anvelope iarna 3PMSF	702	835
HU02	Oglinzi rabatabile electric	117	139
GA04	Pack Protectie ((sarcina utila marita (nu pt L1) + scut protectie motor + garda la sol marita))	494	588
OK01	Pavilion vitrat	546	650
OK01 + NR02	Pavilion vitrat + Grup aditional racire/incalzire spate cu tablou de comanda (pentru L2/L3)	1,404	1,671
RS03	Roata de rezerva dimensiune normala (NU cu GA04)	104	124
CZ24	Sarcina utila marita	390	464
NA01	Scaune fata incalzite	187	223
WLX6	Sistem de navigatie + Ecran tactil	819	975
WZ09	Sistem deschidere "Hands Free" + Comanda electrica usa laterala culisanta dreapta + stanga	1,560	1,856
WZ07	Usa culisanta laterala stanga	390	464
WO05	Usi spate batante vitrate cu stergator si degivrare cu deschidere 180°	156	186
OMMO	Vopsea metalizata	390	464

DOTARI OPTIONALE NAVETTE VIP		Pret fara TVA (euro)	Pret cu TVA (euro)
AL35 + AN17 + OPCY	2 Scaune individuale rand 2 rotative + bancheta 2+1 rand 3, imbracate in piele	1,209	1,439
NF04	Airbaguri cortina R2/R3	312	371
AB08	Alarma	312	371
UB03	Asistenta la parcare fata + Detector unghi mort	429	511
UB07	Asistenta parcare fata + Camera pentru mers inapoi	663	789
AQ06	Carlig remorcare	611	727
WZ08	Comanda electrica usa laterala culisanta dreapta + stanga	624	743
WO07	Geam Hayon cu deschidere	195	232
ZHCP/S	Jante aliaj 17" + Grip Control + Anvelope iarna 3PMSF	468	557
D701	Masa pliabila	468	557
GA04	Pack Protectie ((sarcina utila marita + scut protectie motor + garda la sol marita))	494	588
OK01	Pavilion vitrat	546	650
RS03	Roata de rezerva dimensiune normala (NU cu GA04)	104	124
CZ24	Sarcina utila marita	390	464
WLX6	Sistem de navigatie	468	557
WZ09	Sistem deschidere "Hands Free" + Comanda electrica usa laterala culisanta dreapta + stanga	624	743
OMMO	Vopsea metalizata	390	464



Navette VIP -6 locuri in dotarea standard, bancheta rand 3 optional ( in loc de scaune individuale)



Navette - 5 locuri in dotarea standard, bancheta rand 3 optional, bancheta 2 locuri rand 1 optional

Caracteristici tehnice - Traveller	EXPERT		
	Compact	Standard	Lung
<b>Dimensiuni exterioare</b>			
Lungime	4606	4956	5308
Latime (fara oglinzi laterale)	1920	1920	1920
Latime (cu oglinzile laterale pliate)	2010	2010	2010
Latime (cu oglinzile laterale in pozitie normala)	2204	2204	2204
Inaltime (sarcina utila standard)	1905	1890	1890
Inaltime (sarcina utila marita)	-	1925	1935
Inaltime (sarcina utila marita & garda la sol marita)	-	1930	1940
<b>Dimensiuni habitacu</b>			
Lungime maxima de incarcare (scaun pasager pliat)	2811	3161	3511
Lungime maxima de incarcare in spatele randului 1 (pozitie normala)	2063	2413	2763
Latime de incarcare intre pasajele rotilor spate	1228	1228	1228
Latime maxima de incarcare	1618	1618	1618
Inaltime maxima de incarcare	1334	1337	1339
<b>Dimensiuni compartiment pasageri</b>			
Latime rand 1 la nivelul geamului	1712	1712	1712
Latime pentru coate rand 1 de scaune	1515	1515	1515
Latime pentru coate rand 2 de scaune	1586	1586	1586
Latime pentru coate rand 3 de scaune	1570	1570	1570
<b>Dimensiuni deschideri spate</b>			
Prag de incarcare minim	587	584	584
Prag de incarcare maxim	610	653	664
Latime maxima	1229	1212	1212
Inaltime usi spate	1177	1181	1181
<b>Dimensiuni usi laterale culisante</b>			
Latime deschidere usa laterala culisanta	743	933	933
Inaltime deschidere usa laterala culisanta	1180	1181	1181

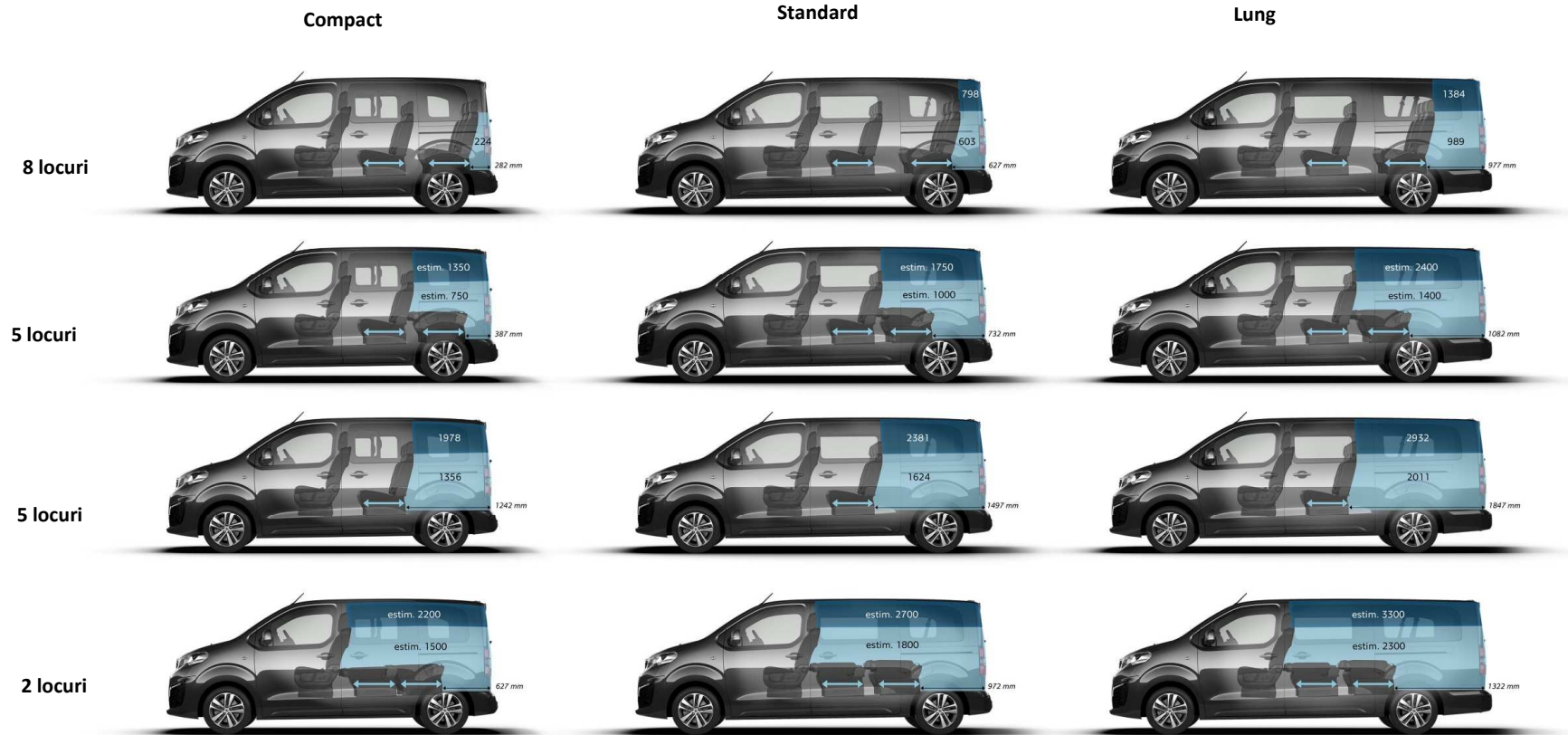
Caracteristici tehnice - Traveller	1.5 BlueHDI 100 CP BVM S&S	1.5 BlueHDI 120 CP BVM S&S	2.0 BlueHDI 180CP S&S EAT8
<b>Motor</b>			
Norma de poluare	Euro 6.2		
Capacitate cilindrica (cm3)	1499	1499	1997
Putere maxima CP – rot/min	100/3500	120/3500	180/3750
Cuplu maxim Nm – rot/min	270/1600	300/1750	400/2000
Carburant	Motorina		
<b>TRANSMISIE</b>			
Punte motoare	Fata		
Cutie viteze	Manuala 6	Manuala 6	Automata 8
<b>SUSPENSII</b>			
Fata	Suspensie tip Mac Pherson		
Spate	Suspensie cu brate triunghiulare oblice		
<b>FRANE</b>			
Fata / Spate	Discuri ventilate / discuri		
<b>PERFORMANTE (cu sofer)</b>			
Viteza maxima (km/h) *	157	172	185
0 -100 km/h (secunde)(Compact/Standar/Lung)*	13.5	12	13.4
<b>Consum (l/100km)*NEDC</b>			
Mixt *	5.3	4.9	6.2
Emisii CO2(g/km)*	139	130	163
<b>Consum (l/100km)*WLTP</b>			
Mixt *	6.1 - 6.9	5.9 - 7.0	6.9 - 7.9
Emisii CO2(g/km)*	160 - 182	157 - 185	182 - 209
<b>CAPACITATE REZERVOR (litri)</b>			
<b>DIMENSIUNI PNEURI ( Standard sau optional in functie de versiune)</b>	215/65 R16 ; 215/60 R17	215/65 R16 ; 215/60 R17	215/65 R16 ; 215/60 R17 ; 225/55 R17

\* Valorile sunt cu scop informativ și pot să difere în funcție de echipare și de opțiunile alese la configurarea unui vehicul

Caracteristici tehnice - EXPERT Traveller					
Caroserie	Nr.Locuri	Motorizare	Masa in gol (kg)(fara optionale)*:	Masa totala autorizata (kg)*:	Sarcina utila (KG)*
Compact	8	1.5 BlueHDI 100 CP BVM	1632	2625	993
	9		1646	2685	1039
	8	1.5 BlueHDI 120 CP BVM	1634	2650	1016
	9		1648	2685	1037
Standard	8	1.5 BlueHDI 100 CP BVM	1725	2745	1020
	9		1660	2690	1030
	8	1.5 BlueHDI 120 CP BVM	1660	2745	1085
	9		1660	2755	1095
	8	2.0 BlueHDI 180 CP EAT8	1763	2780	1017
	9		1770	2850	1080
	6	2.0 BlueHDI 180 CP EAT8	1953	2705	752
7	1959		2810	851	
Lung	8	1.5 BlueHDI 120 CP BVM	1660	2730	1070
	9		1660	2785	1125
	8	2.0 BlueHDI 180 CP EAT8	1770	2800	1030
	9		1770	2875	1105
	6	2.0 BlueHDI 180 CP EAT8	1986	2740	754
	7		1993	2840	847

\* valori estimate

# PEUGEOT TRAVELLER



Volum portbagaj pana la partea de sus a spatarelor  
 Volum portbagaj pana la plafon